



PONTI PER BONIFICA

PMC30



Ponte sollevatore per bonifica veicoli



3000 Kg
CARICO MASSIMO



34" / 17"
SALITA / DISCESA



2 m
ALTEZZA MASSIMA

Sicuro, stabile e resistente


Sollevamento veloce

Specifico per la bonifica

Elevati standard di sicurezza

Facile utilizzo

Manutenzione semplice



Ventose per l'aspirazione del liquido dei freni dal circuito esterno



Pedana antiscivolo



Base compatta



PMC30



Pedana antiscivolo

PMC30 BF




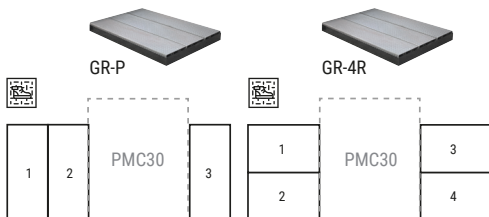
BF

Per utilizzo con carrello, più spazio disponibile

Base compatta

OPTIONAL

- GR-P: 3 vasche in grigliato antiscivolo - 200 x 85 x h 12,5 cm
- GR-4R: 4 vasche in grigliato antiscivolo - 150 x 100 x h 12,5 cm
- BND: Braccio supporto attrezzi
- BSM: Banco smontaggio motori



PMC30 - 120082500 / PMC30 BF - 120080700BF

	Capacità di carico	max	3000	Kg
Sollevarmento				
	Altezza massima sollevamento		1980	mm
	Corsa massima sollevamento		1530	mm
	Tempo sollevamento		↑ 34" - 17" ↓	sec
	Pressione circuito idraulico	max	150	bar
	Alimentazione elettrica	max	3	kW
	Tensione di alimentazione	max	Trifase - 400 V - 50 Hz	
	Corrente nominale		6,5	A
	Livello di pressione acustica ponderato 'A' (LPA)		70	dB